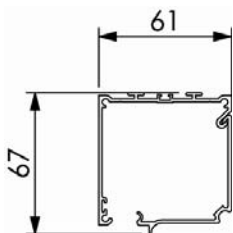


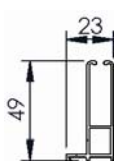
Dimensioni in mm
Dimensions shown in mm



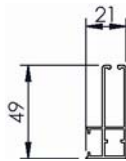
C63



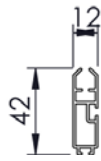
Rullo - Tube



G49

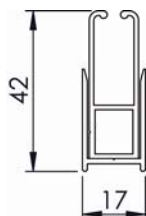


GAF49

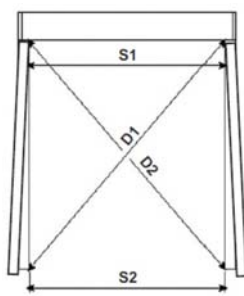


FG42

Varianti - Optional



GT45 consente di compensare differenze fra le misure S1 e S2 anche di notevole entità (fino a 20-30 mm).
GT45 compensates for differences in window vane dimensions S1 and S2 (up to 20-30 mm).



Tenda a rullo guidata con cassonetto e manovra ad argano. Arganello in zama rapporto giri 1:2,8 con fine corsa. Tenda completa di asta tubolare Ø13 mm in alluminio estruso, asportabile con attacco magnetico; maniglia snodabile con impugnatura rivestita in PVC, snodo applicato direttamente all'arganello, ferma asta in PVC. A richiesta asta fissa. Rullo di avvolgimento Ø 30 mm in alluminio estruso con ogiva per facilitare manutenzione telo. Cassonetto in alluminio estruso composto da una parte fissa e una parte mobile ispezionabile. Coppie di testate laterali in PVC, autoportanti in guida. Guide laterali G49/GAF49 in alluminio estruso per fissaggio frontale/laterale con duplice funzione: trattengono il tessuto (bottoni in plastica) e chiudono gli spazi laterali onde evitare le lame di luce nel caso in cui la tenda abbia funzione oscurante. A richiesta guide laterali telescopiche modello GT45 ideali per pareti irregolari o sistemi incassati. Fondale piatto FG42 in alluminio estruso con scorrevoli in PVC.

Boxed guided roller blind with winch operation. Gear box ratio 1:2.8 in zama with endstop. Ø13mm removable aluminum crank rod with magnetic coupling, PVC coated jointed handle and PVC clip. Fixed rod on request. Ø 30mm extruded aluminum headbox with removable cover and PVC end cheeks that permit the box to be fitted directly to the side channels. G49/GAF49 extruded aluminum side channels for wall or mounting in recess: to withhold the fabric (plastic studs run inside the rail) and close the lateral gaps (hence reducing light infiltration: important for blackout systems). Model GT45 side channels ideal for uneven walls or built-in (flush-mounted) systems, on request. FG42 extruded aluminum flat bottom rail with PVC end caps.

Colori standard - Standard colours

Bianco Ral 9010 termolaccato - White Ral 9010
Argento anodizzato - Silver anodised

Asta di manovra argano asportabile Argento/Nero anodizzato -
Removable silver/black anodised crank rod.

Tessuti abbinabili - Suitable fabrics

Per l'utilizzo dei tessuti consultare la sezione dei teli confezionati e/o Tabella "A".

For fabric choice consult the fabric section and Tab. "A".

Supplementi - Supplement

